

ZKH

PRODUCT CATALOGUE  
家具产品手册



联络我们  
400-680-9696

邮箱: info@zkh.com  
总部: 上海市闵行区申滨路36号 丽宝广场 T4座3A-7层  
网址: www.zkh.com



自有品牌专区

# 震坤行自有品牌对客户的核心价值

# ZKH

## 震坤行旗下专业的工业用品品牌

ZKH是震坤行自主推出的工业用品品牌，依托震坤行数字化的工业用品服务平台，为全球客户提供更高品质、更优价格、更快交付的工业用品，持续打造集设计、研发、生产、销售和售后服务于一体的优质客户体验。

旗下产品以安防、搬运存储、工具、清洁、办公和家具为代表，广泛应用于航天军工、能源电力、矿业冶金、汽车、通讯电子、食品医药、物业文旅等行业场景，并获得国内外先进制造业客户的深度认可。



更高品质



更优价格



更快交付



# 产品目录

| 现货供应

| 工业级品质

| 高性价比



## 文件柜

大器械文件柜 偏五斗文件柜 卷帘门文件柜 挂捞文件柜 十二斗矮柜

1



## 活动柜

三抽活动柜 卷帘门活动柜

10



## 密集架

手动密集架

11



## 更衣柜

多门更衣柜 更衣矮柜 鞋柜

12



## 工具/手机存放柜

智能手机存放柜 手机存放充电柜 工具充电柜

17



## 其他柜类

碗柜 餐盘柜 水杯柜 水杯架 单门清洁柜 双门清洁柜

19



## 办公桌

会议桌 主管桌 财务桌 培训桌 职员位 电动升降办公桌 茶几

21



## 宿舍床

单人型材床 双层型材床 四人型材床 公寓床 单人/双人带床下柜型材床

26



## 连体桌椅

连体餐桌椅 不锈钢分体餐桌椅 一桌两凳组合

28



## 换鞋凳

无鞋架换鞋凳 鞋架款换鞋凳

30



## 办公椅

办公椅

31



①



②



②



①



①



窄边灰白套色矮对开文件柜

AE1172200

长×宽×高(mm): 900×400×900

主体材质: 冷轧钢

详见P6

办公桌

AE1323278

长×宽×高(mm): 1200×1200×750

主体材质: E1级人造板材

详见P24

办公椅

AE1794575

长×宽×高(mm): 500×500×1030~1120

坐面材质: 黑色棉布

详见P31

会议桌

AE1323301

长×宽×高(mm): 2400×1200×750

主体材质: E1级人造板材

详见P21

办公椅

AE1794577

长×宽×高(mm): 500×500×940~1030

坐面材质: 黑色棉布

详见P31



①



茶几

AE1323246

长×宽×高(mm): 1200×600×450

主体材质: E1级人造板材

详见P25

②



背柜

AE1323273

长×宽×高(mm): 2000×400×2000

主体材质: E1级人造板材

详见P9

③



主管桌

AE1323243

长×宽×高(mm): 1600×1600×750

主体材质: E1级人造板材

详见P23

①




会议桌

AE1323252


长×宽×高(mm): 3200×1500×750

主体材质: E1级人造板材

详见P22



①  
大器械文件柜  
AE0560352  
长×宽×高(mm): 900×400×1850  
主体材质: 冷轧钢  
详见P1



②  
通门文件柜  
AE0560353  
长×宽×高(mm): 900×400×1850  
主体材质: 冷轧钢  
详见P1



③  
1.8米主管桌  
AE1376310  
长×宽×高(mm): 1800×800×750  
主体材质: E1级人造板材  
详见P23



①  
四门更衣柜  
AE0560361  
长×宽×高(mm): 900×500×1850  
主体材质: 冷轧钢  
详见P13



②  
双层型材床  
AE0457790  
长×宽×高(mm): 2000×900×1800  
主体材质: E1级人造板材  
详见P26



①



公寓床

AE1006376

长×宽×高(mm): 2000×900×2000

主体材质: 冷轧钢

详见P27

①




木质连体餐桌椅

AE1168099

长×宽×高(mm): 2000×600×750

主体材质: 实木颗粒免漆板+钢架

详见P28



①



窄边灰白套色六门更衣柜

AE0560140

长×宽×高(mm): 900×500×1850

主体材质: 冷轧钢

详见P13

②



胡桃色鞋架款长条凳

AE1047122

长×宽×高(mm): 1500×370×450

主体材质: 冷轧钢

详见P30

①



宽边大器械文件柜

AE0336237

长×宽×高(mm): 900×400×1850

主体材质: 冷轧钢

详见P1

②



6人位连体不锈钢桌椅

AE1168101

长×宽×高(mm): 1600×600×750

主体材质: 201不锈钢+钢架

详见P29

③



职员位

AE1323279

长×宽×高(mm): 1400×1200×750

主体材质: E1级人造板材

详见P24



## 文件柜



高强  
承重

耐磨  
防潮

一体  
拉手

合理  
储物

### 文件柜

- ☑ 优质冷轧钢板, 高强承重不变形, 防潮耐高温, 寿命持久
- ☑ 层板高度可调, 合理储物分区, 收纳井然有序
- ☑ 精美一体式拉手, 极简设计, 美观耐用
- ☑ 附赠管理员钥匙, 便于钥匙丢失时应急解锁, 更换锁芯

## 大器械文件柜

爆款



SKU	长×宽×高 (mm)	主体材质	金属板材厚度 (mm)	颜色
AE0336237	900×400×1850	冷轧钢	0.7	灰白色
AE0560130	900×400×1850	冷轧钢	0.8	铁灰色+白色
AE0560352	900×400×1850	冷轧钢	0.8	咖色+白色
AE0560366	900×400×1850	冷轧钢	0.8	纯白色
AE1004487	900×400×1850	冷轧钢	0.8	黄木纹色

## 通门文件柜

爆款



SKU	长×宽×高 (mm)	主体材质	金属板材厚度 (mm)	颜色
AE0336241	900×400×1850	冷轧钢	0.7	灰白色
AE0560132	900×400×1850	冷轧钢	0.8	铁灰色+白色
AE0560353	900×400×1850	冷轧钢	0.8	咖色+白色
AE0560375	900×400×1850	冷轧钢	0.8	纯白色
AE1004482	900×400×1850	冷轧钢	0.8	黄木纹色

## 通玻文件柜

爆款



SKU	长×宽×高(mm)	主体材质	金属板材厚度(mm)	颜色
AE0435304	900×400×1850	冷轧钢	0.7	灰色
AE0560135	900×400×1850	冷轧钢	0.8	铁灰色+白色
AE0560356	900×400×1850	冷轧钢	0.8	咖色+白色
AE0560369	900×400×1850	冷轧钢	0.8	纯白色
AE1004485	900×400×1850	冷轧钢	0.8	黄木纹色

## 中二斗器械文件柜

爆款



SKU	长×宽×高(mm)	主体材质	金属板材厚度(mm)	颜色	抽屉数量(个)
AE0336238	900×400×1850	冷轧钢	0.7	灰白色	2
AE0560133	900×400×1850	冷轧钢	0.8	铁灰色+白色	2
AE0560351	900×400×1850	冷轧钢	0.8	咖色+白色	2
AE0560367	900×400×1850	冷轧钢	0.8	纯白色	2
AE1004481	900×400×1850	冷轧钢	0.8	黄木纹色	2

- 文件柜
- 活动柜
- 密集架
- 更衣柜
- 工具/手机存放柜
- 其他柜类
- 办公桌
- 宿舍床
- 连体桌椅
- 换鞋凳
- 办公椅

### 通双节文件柜



SKU	长×宽×高(mm)	主体材质	金属板材厚度(mm)	颜色
AE0491929	900×400×1850	冷轧钢	0.6	灰白色
AE0560134	900×400×1850	冷轧钢	0.8	铁灰色+白色
AE0560358	900×400×1850	冷轧钢	0.8	咖色+白色
AE0560374	900×400×1850	冷轧钢	0.8	纯白色
AE1004486	900×400×1850	冷轧钢	0.8	黄木纹色

### 偏三保文件柜



SKU	长×宽×高(mm)	主体材质	金属板材厚度(mm)	颜色	抽屉数量(个)
AE0560131	900×400×1850	冷轧钢	0.8	铁灰色+白色	3
AE0560354	900×400×1850	冷轧钢	0.8	咖色+白色	3
AE0560378	900×400×1850	冷轧钢	0.8	纯白色	3
AE1172179	900×400×1850	冷轧钢	0.7	灰白色	3

### 中二斗双节文件柜



SKU	长×宽×高(mm)	主体材质	金属板材厚度(mm)	颜色	抽屉数量(个)
AE0560137	900×400×1850	冷轧钢	0.8	铁灰色+白色	2
AE0560355	900×400×1850	冷轧钢	0.8	咖色+白色	2
AE0560370	900×400×1850	冷轧钢	0.8	纯白色	2
AE1004483	900×400×1850	冷轧钢	0.8	黄木纹色	2

### 偏五斗文件柜



SKU	长×宽×高(mm)	主体材质	金属板材厚度(mm)	颜色	抽屉数量(个)
AE1172183	900×400×1850	冷轧钢	0.7	灰白色	5

### 三门十斗文件柜



SKU	长×宽×高(mm)	主体材质	金属板材厚度(mm)	颜色
AE1172204	850×390×1850	冷轧钢	0.6	灰白色

### 通门凭证档案柜



SKU	长×宽×高(mm)	主体材质	金属板材厚度(mm)	颜色
AE1172192	850×390×1850	冷轧钢	0.7	灰白色
AE1004484	900×400×1850	冷轧钢	0.8	黄木纹色

### 下档凭证文件柜



SKU	长×宽×高(mm)	主体材质	金属板材厚度(mm)	颜色
AE1172185	900×400×1850	冷轧钢	0.7	灰白色

### 通玻凭证档案柜



SKU	长×宽×高(mm)	主体材质	金属板材厚度(mm)	颜色
AE0540034	850×390×1850	冷轧钢	0.6	灰白色

### 卷帘门文件柜



SKU	长×宽×高(mm)	主体材质	金属板材厚度(mm)	颜色
AE0560129	900×450×1850	冷轧钢	0.8	珍珠白

### 等体器械文件柜



SKU	长×宽×高(mm)	主体材质	金属板材厚度(mm)	颜色
AE1172191	900×400×1850	冷轧钢	0.7	灰白色

- 文件柜
- 活动柜
- 密集架
- 更衣柜
- 工具/手机存放柜
- 其他柜类
- 办公桌
- 宿舍床
- 连体桌椅
- 换鞋凳
- 办公椅

- 文件柜
- 活动柜
- 密集架
- 更衣柜
- 工具/手机存放柜
- 其他柜类
- 办公桌
- 宿舍床
- 连体桌椅
- 换鞋凳
- 办公椅

### A4文件柜



SKU	长×宽×高 (mm)	主体材质	金属板材厚度 (mm)	颜色	抽屉数量 (个)
AE0560144	287×340×520	冷轧钢	0.7	灰色	10
AE0560145	545×340×525	冷轧钢	0.7	灰色	10
AE0491935	280×340×740	冷轧钢	0.7	灰色	15
AE0560146	545×340×870	冷轧钢	0.7	灰白色	18
AE0560148	545×340×525	冷轧钢	0.7	灰白色	20
AE0560149	545×340×1115	冷轧钢	0.7	灰白色	30
AE0560152	802×340×870	冷轧钢	0.7	灰白色	27
AE0560154	802×340×995	冷轧钢	0.7	灰白色	33
AE0560156	545×340×870	冷轧钢	0.7	灰白色	36
AE0560157	802×340×1380	冷轧钢	0.7	灰白色	45
AE0560159	802×340×870	冷轧钢	0.7	灰白色	50
AE0560161	802×340×995	冷轧钢	0.7	灰白色	63
AE0560164	802×340×1380	冷轧钢	0.7	灰白色	90

### A4带门文件柜



SKU	长×宽×高 (mm)	主体材质	金属板材厚度 (mm)	颜色	抽屉数量 (个)
AE0560147	600×390×900	冷轧钢	0.7	灰白色	18
AE0560150	600×390×1150	冷轧钢	0.7	灰白色	30
AE0560151	860×390×900	冷轧钢	0.7	灰白色	27
AE0560153	860×390×1025	冷轧钢	0.7	灰白色	33
AE0560155	600×390×900	冷轧钢	0.7	灰白色	36
AE0560158	860×390×1415	冷轧钢	0.7	灰白色	45
AE0560160	860×390×900	冷轧钢	0.7	灰白色	50
AE0560163	860×390×1025	冷轧钢	0.7	灰白色	63
AE0560166	860×390×1415	冷轧钢	0.7	灰白色	90

### 下档期刊架



SKU	长×宽×高 (mm)	主体材质	金属板材厚度 (mm)	颜色
AE1172195	950×350×1950	冷轧钢	0.7	灰白色

### 分双节文件柜



SKU	长×宽×高 (mm)	主体材质	金属板材厚度 (mm)	颜色
AE1172184	900×400×1850	冷轧钢	0.7	灰白色

### 通三节文件柜



SKU	长×宽×高 (mm)	主体材质	金属板材厚度 (mm)	颜色
AE1172189	900×400×1850	冷轧钢	0.7	灰白色

### 偏十斗文件柜



SKU	长×宽×高 (mm)	主体材质	金属板材厚度 (mm)	颜色	抽屉数量 (个)
AE1172201	440×390×1340	冷轧钢	0.7	灰白色	10

### 二十四斗文件柜



SKU	长×宽×高 (mm)	主体材质	金属板材厚度 (mm)	颜色	抽屉数量 (个)
AE1172194	750×390×1600	冷轧钢	0.7	灰白色	24

### 偏六斗矮柜



SKU	长×宽×高 (mm)	主体材质	金属板材厚度 (mm)	颜色	抽屉数量 (个)
AE1172188	750×390×850	冷轧钢	0.7	灰白色	6
AE1172205	750×400×900	冷轧钢	0.8	铁灰色+白色	6

### 挂捞文件柜

爆款



SKU	长×宽×高 (mm)	主体材质	金属板材厚度 (mm)	颜色	抽屉数量 (个)
AC8371631	460×620×1330	冷轧钢	0.7	灰色	4
AE0435302	730×455×620	冷轧钢	0.8	灰色	2

### 矮对开文件柜



SKU	长×宽×高 (mm)	主体材质	金属板材厚度 (mm)	颜色	抽屉数量 (个)
AE1172200	900×400×900	冷轧钢	0.8	铁灰色+白色	\
AE1172212	900×400×900	冷轧钢	0.8	咖色+白色	\
AE1004488	900×400×1850	冷轧钢	0.8	黄木纹色	\

### 矮二斗对开文件柜



SKU	长×宽×高 (mm)	主体材质	金属板材厚度 (mm)	颜色	抽屉数量 (个)
AE1172207	900×400×900	冷轧钢	0.8	铁灰色+白色	2
AE1172213	900×400×900	冷轧钢	0.8	咖色+白色	2

- 文件柜
- 活动柜
- 密集架
- 更衣柜
- 工具/手机存放柜
- 其他柜类
- 办公桌
- 宿舍床
- 连体桌椅
- 换鞋凳
- 办公椅

### 偏三斗矮柜



SKU	长×宽×高 (mm)	主体材质	金属板材厚度 (mm)	颜色	抽屉数量 (个)
AE1172206	900×400×900	冷轧钢	0.8	铁灰色+白色	3
AE0352195	850×390×1020	冷轧钢	0.8	白色	3

### 偏三斗保下节矮柜



SKU	长×宽×高 (mm)	主体材质	金属板材厚度 (mm)	颜色	抽屉数量 (个)
AE1172186	850×390×1000	冷轧钢	0.7	灰白色	3

### 两门花槽柜



SKU	长×宽×高 (mm)	主体材质	颜色	门数
AE0540127	800×400×1200	E1级人造板材	原木色+铁灰色	2
AE0540128	800×400×1100	E1级人造板材	原木色+铁灰色	2

### 宽中六下节矮柜



SKU	长×宽×高 (mm)	主体材质	金属板材厚度 (mm)	颜色	抽屉数量 (个)
AE1172190	1180×390×950	冷轧钢	0.7	灰白色	6

### 十二斗矮柜



SKU	长×宽×高 (mm)	主体材质	金属板材厚度 (mm)	颜色	抽屉数量 (个)
AE1172197	750×390×800	冷轧钢	0.7	灰白色	12

### 三门花槽柜



SKU	长×宽×高 (mm)	主体材质	颜色	门数
AE0597282	1100×400×1050	E1级人造板材	原木色+铁灰色	3
AE0597279	1200×400×1050	E1级人造板材	原木色+铁灰色	3

### 背柜

可定制



SKU	长×宽×高(mm)	主体材质	颜色
AE1323260	800×400×2000	E1级人造板材	柚木色+瓷土黄



SKU	长×宽×高(mm)	主体材质	颜色
AE1323263	800×400×2000	E1级人造板材	柚木色+瓷土黄



SKU	长×宽×高(mm)	主体材质	颜色
AE1323267	800×400×2000	E1级人造板材	胡桃色+铁灰色



SKU	长×宽×高(mm)	主体材质	颜色
AE1323265	800×400×2000	E1级人造板材	胡桃色+铁灰色




SKU	长×宽×高(mm)	主体材质	颜色
AE1323271	800×400×2000	E1级人造板材	胡桃色+铁灰色



SKU	长×宽×高(mm)	主体材质	颜色
AE1323266	1200×400×2000	E1级人造板材	胡桃色+铁灰色



SKU	长×宽×高(mm)	主体材质	颜色
AE1323270	1200×400×2000	E1级人造板材	胡桃色+铁灰色



SKU	长×宽×高(mm)	主体材质	颜色
AE1323274	1200×400×2000	E1级人造板材	胡桃色+铁灰色



SKU	长×宽×高(mm)	主体材质	颜色
AE1323275	1200×400×2000	E1级人造板材	胡桃色+铁灰色

文件柜



活动柜



密集架



更衣柜



工具/手机存放柜



其他柜类



办公桌



宿舍床



连体桌椅



换鞋凳



办公椅



## 背柜

可定制



SKU	长×宽×高(mm)	主体材质	颜色
AE1323262	800×400×2000	E1级人造板材	柚木色+瓷土黄

SKU	长×宽×高(mm)	主体材质	颜色
AE1323268	800×400×2000	E1级人造板材	胡桃色+铁灰色

SKU	长×宽×高(mm)	主体材质	颜色
AE1323269	1200×400×2000	E1级人造板材	胡桃色+铁灰色



SKU	长×宽×高(mm)	主体材质	颜色
AE1323259	1200×400×2000	E1级人造板材	柚木色+瓷土黄

SKU	长×宽×高(mm)	主体材质	颜色
AE1323273	2000×400×2000	E1级人造板材	胡桃色+铁灰色



SKU	长×宽×高(mm)	主体材质	颜色
AE1323264	1200×400×800	E1级人造板材	柚木色+瓷土黄

SKU	长×宽×高(mm)	主体材质	颜色
AE1323277	1200×400×800	E1级人造板材	胡桃色+铁灰色

SKU	长×宽×高(mm)	主体材质	颜色
AE1323276	800×400×800	E1级人造板材	胡桃色+铁灰色

## 活动柜

### 三抽活动柜



SKU	长×宽×高(mm)	主体材质	金属板材厚度(mm)	主体颜色	抽屉数量(个)	是否带滚轮	拉手颜色
AE1004461	390×500×600	冷轧钢	0.8	白色	3	是	白色
AE1004462	390×500×600	冷轧钢	0.8	白色	3	是	绿色
AE1004465	390×500×600	冷轧钢	0.8	白色	3	是	橘色
AE1004464	390×500×600	冷轧钢	0.8	白色	3	是	蓝色

### 侧拉三抽活动柜



SKU	长×宽×高(mm)	主体材质	金属板材厚度(mm)	主体颜色	抽屉数量(个)	是否带滚轮
AE1004463	390×500×600	冷轧钢	0.8	白色	3	是
AE1004460	390×500×600	冷轧钢	0.8	黑色	3	是
AE1004468	390×500×600	冷轧钢	0.8	银色	3	是

### 圆弧三抽活动柜



SKU	长×宽×高(mm)	主体材质	金属板材厚度(mm)	主体颜色	抽屉数量(个)	是否带滚轮
AE1004473	400×500×600	冷轧钢	0.8	白色	3	是

高强  
承重

耐磨  
防潮

坚固  
耐用

推拉  
顺畅

### 活动柜

- 设计线条简约大气, 细节精致, 美观耐看
- 加厚冷轧钢板, 坚固耐用, 防水防潮
- 推拉钢珠导轨, 移动顺滑无阻, 高负载不变形
- 防斜轮设计, 增大承重能力, 推拉更顺畅

### 鹅颈三抽活动柜



SKU	长×宽×高(mm)	主体材质	金属板材厚度(mm)	主体颜色	抽屉数量(个)	是否带滚轮
AE1004466	390×500×600	冷轧钢	0.8	银色	3	是
AE1004470	390×500×600	冷轧钢	0.8	白色	3	是
AE1004471	390×500×600	冷轧钢	0.8	黑色	3	是

### 卷帘门活动柜



SKU	长×宽×高(mm)	主体材质	金属板材厚度(mm)	颜色	抽屉数量(个)
AE1004474	450×500×610	冷轧钢	0.8	白色	3

文件柜



活动柜



密集架



更衣柜



工具/手机存放柜



其他柜类



办公桌



宿舍床



连体桌椅



换鞋凳



办公椅



## 密集架

可定制



- 自由定制
- 耐磨防潮
- 坚固耐用
- 防锈处理

### 密集架

- ☑ 可根据空间大小规划布局，多列多组自由定制，科学存储
- ☑ 优质冷轧钢板，高强承重不变形，防潮耐高温，寿命持久
- ☑ 全自动驱动装置，表面经过防锈处理，经久耐用

## 更衣柜



- 空间合理
- 极简设计
- 耐磨防潮
- 高强承重

### 更衣柜

- ☑ 内部空间合理划分，满足存储多样性，分类收纳整洁有序
- ☑ 优质冷轧钢板，高强承重不变形，防潮耐高温，寿命持久
- ☑ 极简设计轻松融入多种空间，多种款式颜色可选满足不同需求
- ☑ 附赠管理员钥匙，便于钥匙丢失时应急解锁，更换锁芯

SKU	单节尺寸(mm)	主体材质	层数	主体颜色	移动方式	节数
AE1323169	900×560×2300	冷轧钢	6	灰色	手动	一列二节
AE1323170	900×560×2300	冷轧钢	6	灰色	手动	一列三节
AE1323172	900×560×2300	冷轧钢	6	灰色	手动	一列四节
AE1323173	900×560×2300	冷轧钢	6	灰色	手动	一列五节
AE1323174	900×560×2300	冷轧钢	6	灰色	手动	一列六节
AE1323175	900×560×2300	冷轧钢	6	灰色	手动	一列七节
AE1323176	900×560×2300	冷轧钢	6	铁灰色+灰色	手动	一列二节
AE1323177	900×560×2300	冷轧钢	6	铁灰色+灰色	手动	一列三节
AE1323178	900×560×2300	冷轧钢	6	铁灰色+灰色	手动	一列四节
AE1323179	900×560×2300	冷轧钢	6	铁灰色+灰色	手动	一列五节
AE1323180	900×560×2300	冷轧钢	6	铁灰色+灰色	手动	一列六节
AE1323181	900×560×2300	冷轧钢	6	铁灰色+灰色	手动	一列七节
AE1323182	900×560×2300	冷轧钢	6	咖色+灰色	手动	一列二节
AE1323183	900×560×2300	冷轧钢	6	咖色+灰色	手动	一列三节
AE1323184	900×560×2300	冷轧钢	6	咖色+灰色	手动	一列四节
AE1323185	900×560×2300	冷轧钢	6	咖色+灰色	手动	一列五节
AE1323186	900×560×2300	冷轧钢	6	咖色+灰色	手动	一列六节
AE1323187	900×560×2300	冷轧钢	6	咖色+灰色	手动	一列七节

## 二门更衣柜

爆款



SKU	长×宽×高(mm)	主体材质	金属板材厚度(mm)	门数	主体颜色
AE0336240	900×500×1850	冷轧钢	0.7	2	灰白色
AE1004475	900×500×1850	冷轧钢	0.8	2	黄木纹色
AE0560138	900×500×1850	冷轧钢	0.8	2	铁灰色+白色
AE0560359	900×500×1850	冷轧钢	0.8	2	咖色+白色
AE0560379	900×500×1850	冷轧钢	0.8	2	纯白色

## 三门更衣柜

爆款



SKU	长×宽×高(mm)	主体材质	金属板材厚度(mm)	门数	主体颜色
AE0336235	900×500×1850	冷轧钢	0.7	3	灰白色
AE1004476	900×500×1850	冷轧钢	0.8	3	黄木纹色
AE0560136	900×500×1850	冷轧钢	0.8	3	铁灰色+白色
AE0560360	900×500×1850	冷轧钢	0.8	3	咖色+白色
AE0560368	900×500×1850	冷轧钢	0.8	3	纯白色


### 四门更衣柜



SKU	长×宽×高(mm)	主体材质	金属板材厚度(mm)	门数	主体颜色
AE0336242	900×500×1850	冷轧钢	0.7	4	灰白色
AE1004477	900×500×1850	冷轧钢	0.8	4	黄木纹色
AE0560139	900×500×1850	冷轧钢	0.8	4	铁灰色+白色
AE0560361	900×500×1850	冷轧钢	0.8	4	咖色+白色
AE0560371	900×500×1850	冷轧钢	0.8	4	纯白色

### 六门更衣柜

**爆款**



SKU	长×宽×高(mm)	主体材质	金属板材厚度(mm)	门数	主体颜色
AE0336239	900×500×1850	冷轧钢	0.7	6	灰白色
AE1004478	900×500×1850	冷轧钢	0.8	6	黄木纹色
AE0560140	900×500×1850	冷轧钢	0.8	6	铁灰色+白色
AE0560362	900×500×1850	冷轧钢	0.8	6	咖色+白色
AE0560372	900×500×1850	冷轧钢	0.8	6	纯白色

### 八门更衣柜



SKU	长×宽×高(mm)	主体材质	金属板材厚度(mm)	门数	主体颜色
AE1172187	850×390×1850	冷轧钢	0.7	8	灰白色

### 十五门更衣柜



SKU	长×宽×高(mm)	主体材质	金属板材厚度(mm)	门数	主体颜色
AE0491926	900×400×1850	冷轧钢	0.7	15	灰白色

### 十八门更衣柜



SKU	长×宽×高(mm)	主体材质	金属板材厚度(mm)	门数	主体颜色
AE1172199	900×350×1850	冷轧钢	0.7	18	灰白色

### 九门更衣柜



SKU	长×宽×高(mm)	主体材质	金属板材厚度(mm)	门数	主体颜色
AE1172181	850×390×1850	冷轧钢	0.7	9	灰白色
AE1172182	850×390×1850	冷轧钢	0.7	9门带隔板	灰白色
AE0491933	950×450×2050	冷轧钢	0.9	9	白色
AE1004479	900×500×1850	冷轧钢	0.8	9	黄木纹色
AE0560141	900×500×1850	冷轧钢	0.8	9	铁灰色+白色
AE0560364	900×500×1850	冷轧钢	0.8	9	咖色+白色
AE0560376	900×500×1850	冷轧钢	0.8	9	纯白色

### 十二门更衣柜



SKU	长×宽×高(mm)	主体材质	金属板材厚度(mm)	门数	主体颜色
AE1172193	900×390×1850	冷轧钢	0.7	12	灰白色
AE0560142	900×500×1850	冷轧钢	0.8	12	铁灰色+白色
AE0560363	900×500×1850	冷轧钢	0.8	12	咖色+白色
AE0560377	900×500×1850	冷轧钢	0.8	12	纯白色

### 二十四门更衣柜



SKU	长×宽×高(mm)	主体材质	金属板材厚度(mm)	门数	主体颜色
AE1172198	900×350×1850	冷轧钢	0.7	24	灰白色

### 单一门更衣矮柜



SKU	长×宽×高(mm)	主体材质	金属板材厚度(mm)	门数	主体颜色
AE1172209	380×450×1850	冷轧钢	0.8	1	铁灰色+白色
AE1172219	380×450×1850	冷轧钢	0.8	1	咖色+白色

### 单三门更衣矮柜



SKU	长×宽×高(mm)	主体材质	金属板材厚度(mm)	门数	主体颜色
AE1172211	380×450×1850	冷轧钢	0.8	3	铁灰色+白色
AE1172223	380×450×1850	冷轧钢	0.8	3	咖色+白色

### 五门右更衣柜



SKU	长×宽×高(mm)	主体材质	金属板材厚度(mm)	门数	主体颜色
AE1172180	970×420×1850	冷轧钢	0.7	5	灰白色
AE1004480	900×1180×1850	冷轧钢	0.8	5	黄木纹色

### 单二门更衣矮柜



SKU	长×宽×高(mm)	主体材质	金属板材厚度(mm)	门数	主体颜色
AE1172210	380×450×1850	冷轧钢	0.8	2	铁灰色+白色
AE1172222	380×450×1850	冷轧钢	0.8	2	咖色+白色

### 四门更衣矮柜



SKU	长×宽×高(mm)	主体材质	金属板材厚度(mm)	门数	主体颜色
AE1172203	900×400×900	冷轧钢	0.8	4	铁灰色+白色
AE1172215	900×400×900	冷轧钢	0.8	4	咖色+白色

### 六门更衣矮柜



SKU	长×宽×高(mm)	主体材质	金属板材厚度(mm)	门数	主体颜色
AE1172202	900×400×900	冷轧钢	0.8	6	铁灰色+白色
AE1172216	900×400×900	冷轧钢	0.8	6	咖色+白色

### 鞋柜



SKU	长×宽×高(mm)	主体材质	金属板材厚度(mm)	门数	主体颜色
AE1172249	1000×300×600	201不锈钢	0.6	9	不锈钢本色
AE1172250	1200×300×600	201不锈钢	0.6	12	不锈钢本色
AE1172251	1500×300×600	201不锈钢	0.6	15	不锈钢本色
AE1172252	1800×300×600	201不锈钢	0.6	18	不锈钢本色

### 九门更衣矮柜



SKU	长×宽×高(mm)	主体材质	金属板材厚度(mm)	门数	主体颜色
AE1172208	900×400×900	冷轧钢	0.8	9	铁灰色+白色
AE1172217	900×400×900	冷轧钢	0.8	9	咖色+白色

### 带门鞋柜



SKU	长×宽×高(mm)	主体材质	金属板材厚度(mm)	门数	主体颜色
AE1172244	1000×300×600	201不锈钢	0.6	9	不锈钢本色
AE1172245	1200×300×600	201不锈钢	0.6	12	不锈钢本色
AE1172246	1500×300×600	201不锈钢	0.6	15	不锈钢本色
AE1172248	1800×300×600	201不锈钢	0.6	18	不锈钢本色





## 工具/手机存放柜



即到即用

单人单格

耐磨防潮

高强承重

### 工具/手机存放柜

- 到货即用, 无需安装, 省时省力
- 优质冷轧钢板, 高强承重不变形, 防潮耐高温, 寿命持久
- 单人单格, 独立存放, 互不干扰

## 手机存放柜



SKU	长×宽×高(mm)	主体材质	金属板材厚度(mm)	主体颜色	门数
AE1172268	814×300×1136	冷轧钢	0.7	灰白色	20
AE1172267	814×300×1468	冷轧钢	0.7	灰白色	30
AE1172266	814×300×1800	冷轧钢	0.7	灰白色	40
AE1172265	960×300×1800	冷轧钢	0.7	灰白色	48
AE1172264	1178×300×1800	冷轧钢	0.7	灰白色	72

## 手机存放充电柜

可充电



SKU	长×宽×高(mm)	主体材质	金属板材厚度(mm)	主体颜色	门数
AE1172263	522×350×452	冷轧钢	0.7	灰白色	6
AE1172260	522×350×784	冷轧钢	0.7	灰白色	12
AE1172259	522×350×950	冷轧钢	0.7	灰白色	15
AE1172258	814×350×1136	冷轧钢	0.7	灰白色	20
AE1172257	814×350×1468	冷轧钢	0.7	灰白色	30
AE1172256	814×350×1800	冷轧钢	0.7	灰白色	40
AE1172254	814×350×1800	冷轧钢	0.7	灰白色	50
AE1172255	960×350×1800	冷轧钢	0.7	灰白色	48
AE1172253	960×350×1800	冷轧钢	0.7	灰白色	60

## 智能手机存放柜



SKU	长×宽×高(mm)	主体材质	金属板材厚度(mm)	主体颜色	门数
AE1172276	900×300×1800	冷轧钢	0.7	灰色+蓝色	30
AE1172277	1075×300×1800	冷轧钢	0.7	灰色+蓝色	40
AE1172278	1440×300×1800	冷轧钢	0.7	灰色+蓝色	60

## 工具充电柜

可充电



SKU	长×宽×高(mm)	主体材质	金属板材厚度(mm)	主体颜色	门数
AE1172274	850×350×1155	冷轧钢	0.7	灰白色	12
AE1172273	1125×350×1430	冷轧钢	0.7	灰白色	20
AE1172272	1125×350×1705	冷轧钢	0.7	灰白色	24
AE1172270	1400×350×1705	冷轧钢	0.7	灰白色	30
AE1172269	1375×400×1655	冷轧钢	0.7	灰白色	42

## 其他柜类



防腐耐锈

钢制锁具

耐磨防潮

收纳有序

### 其他柜类

- 加厚不锈钢，污渍一擦即净，防腐耐锈
- 独立钢制锁具，存储更安全
- 多种规格款式可选，满足不同需求
- 大存储空间，满足不同摆放需求，收纳井然有序

## 餐盘柜




SKU	长×宽×高 (mm)	主体材质	金属板材厚度 (mm)	门数	主体颜色
AE1172239	1025×400×1800	201不锈钢	0.6	24	不锈钢本色
AE1172240	1020×400×1800	201不锈钢	0.6	30	不锈钢本色
AE1172241	1350×400×1800	201不锈钢	0.6	32	不锈钢本色
AE1172242	1350×400×1800	201不锈钢	0.6	40	不锈钢本色
AE1172243	1650×400×1800	201不锈钢	0.6	50	不锈钢本色
AE1172238	1650×300×1800	201不锈钢	0.6	70	不锈钢本色

## 碗柜



SKU	长×宽×高 (mm)	主体材质	金属板材厚度 (mm)	门数	主体颜色
AE1172231	970×300×1800	201不锈钢	0.6	32	不锈钢本色
AE1172233	1200×300×1800	201不锈钢	0.6	40	不锈钢本色
AE1172234	1430×300×1800	201不锈钢	0.6	48	不锈钢本色
AE1172235	1200×300×1800	201不锈钢	0.6	50	不锈钢本色
AE1172237	1430×300×1800	201不锈钢	0.6	60	不锈钢本色

## 水杯柜



SKU	长×宽×高 (mm)	主体材质	金属板材厚度 (mm)	主体颜色	格数
AE0491934	900×250×1800	201不锈钢	0.6	不锈钢本色	25
AE1172226	900×250×1800	201不锈钢	0.6	不锈钢本色	30
AE1172227	900×250×1800	201不锈钢	0.6	不锈钢本色	36
AE1172228	1500×250×1800	201不锈钢	0.6	不锈钢本色	50
AE1172229	1500×250×1800	201不锈钢	0.6	不锈钢本色	60
AE1172230	1500×250×1800	201不锈钢	0.6	不锈钢本色	70

## 单门清洁柜



SKU	长×宽×高 (mm)	主体材质	金属板材厚度 (mm)	颜色
AE1172224	400×420×1800	201不锈钢	0.6	不锈钢本色

## 水杯架



SKU	长×宽×高 (mm)	主体材质	金属板材厚度 (mm)	主体颜色	格数
AE1323188	550×490×1250	201不锈钢	0.6	不锈钢本色	20
AE1323193	550×490×1250	201不锈钢	0.6	不锈钢本色	20格带柜
AE1323189	650×590×1250	201不锈钢	0.6	不锈钢本色	30
AE1323190	850×590×1250	201不锈钢	0.6	不锈钢本色	40
AE1323191	1050×590×1250	201不锈钢	0.6	不锈钢本色	50
AE1323192	1050×705×1450	201不锈钢	0.6	不锈钢本色	60

## 双门清洁柜



SKU	长×宽×高 (mm)	主体材质	金属板材厚度 (mm)	颜色
AE1172225	900×420×1800	201不锈钢	0.6	不锈钢本色



## 办公桌



简约设计

环保板材

合理收纳

做工精致

### 办公桌

- 简约设计勾勒灵动办公空间
- E1级环保板材构筑健康环境
- 科学合理收纳，让空间井然有序
- 精致细腻做工，塑造高级品质

## 会议桌



SKU	长×宽×高(mm)	主体材质	主体颜色	适用人数(人)
AE1323301	2400×1200×750	E1级人造板材	暖白色	6-10
AE1323302	2600×1200×750	E1级人造板材	暖白色	6-10
AE1323304	2800×1200×750	E1级人造板材	暖白色	6-10
AE1323306	3000×1200×750	E1级人造板材	暖白色	6-10
AE1323299	3200×1200×750	E1级人造板材	暖白色	11-15
AE1323316	2400×1200×750	E1级人造板材	胡桃色	6-10
AE1323318	2600×1200×750	E1级人造板材	胡桃色	6-10
AE1323319	2800×1200×750	E1级人造板材	胡桃色	6-10
AE1323321	3000×1200×750	E1级人造板材	胡桃色	6-10
AE1323315	3200×1200×750	E1级人造板材	胡桃色	11-15

## 会议桌



SKU	长×宽×高(mm)	主体材质	主体颜色	适用人数(人)
AE1323244	2400×1200×750	E1级人造板材	柚木色+瓷土黄	6-10
AE1323248	3200×1200×750	E1级人造板材	柚木色+瓷土黄	11-15
AE1323252	3200×1500×750	E1级人造板材	胡桃色+铁灰色	11-15
AE1323254	4800×1500×750	E1级人造板材	胡桃色+铁灰色	16-20
AE1323257	6400×1500×750	E1级人造板材	胡桃色+铁灰色	20以上

## 会议桌



SKU	长×宽×高(mm)	主体材质	主体颜色	适用人数(人)
AE1323251	1800×800×750	E1级人造板材	胡桃色+铁灰色	6-10
AE1323245	2000×1000×750	E1级人造板材	胡桃色+铁灰色	6-10
AE1323227	2000×1200×750	E1级人造板材	原木色	6-10
AE1323232	2400×1200×750	E1级人造板材	原木色	6-10

## 会议桌



SKU	长×宽×高(mm)	主体材质	主体颜色	适用人数(人)
AE1323310	2400×1200×750	E1级人造板材	大叶胡桃色	6-10
AE1323312	2600×1200×750	E1级人造板材	大叶胡桃色	6-10
AE1323313	2800×1200×750	E1级人造板材	大叶胡桃色	6-10
AE1323314	3000×1200×750	E1级人造板材	大叶胡桃色	6-10
AE1323308	3200×1200×750	E1级人造板材	大叶胡桃色	11-15

## 财务桌



SKU	长×宽×高(mm)	主体材质	主体颜色	是否含侧柜
AE1323230	1500×1400×1100	E1级人造板材	柚木色+瓷土黄	含左侧柜
AE1323250	1500×1400×1100	E1级人造板材	柚木色+瓷土黄	含右侧柜

## 培训桌



SKU	长×宽×高(mm)	主体材质	主体颜色	是否含侧柜
AE1323323	1800×400×750	E1级人造板材	胡桃色	否

- 文件柜
- 活动柜
- 密集架
- 更衣柜
- 工具/手机存放柜
- 其他柜类
- 办公桌
- 宿舍床
- 连体桌椅
- 换鞋凳
- 办公椅

- 文件柜
- 活动柜
- 密集架
- 更衣柜
- 工具/手机存放柜
- 其他柜类
- 办公桌
- 宿舍床
- 连体桌椅
- 换鞋凳
- 办公椅

### 主管桌



SKU	长×宽×高 (mm)	主体材质	主体颜色	是否含侧柜
AE1323293	1800×1800×750	E1级人造板材	暖白色+铁灰色	是
AE1323292	2000×1800×750	E1级人造板材	暖白色+铁灰色	是
AE1323294	2200×1800×750	E1级人造板材	暖白色+铁灰色	是
AE1323295	2400×1800×750	E1级人造板材	暖白色+铁灰色	是
AE1323297	2600×1800×750	E1级人造板材	暖白色+铁灰色	是

### 主管桌



SKU	长×宽×高 (mm)	主体材质	主体颜色	是否含侧柜
AE1376309	1600×800×750	E1级人造板材	白蜡木色	是
AE1376310	1800×800×750	E1级人造板材	白蜡木色	是
AE1376307	2200×1800×750	E1级人造板材	白蜡木色	是
AE1376305	2000×1800×750	E1级人造板材	白蜡木色	是

### 主管桌



SKU	长×宽×高 (mm)	主体材质	主体颜色	是否含侧柜
AE1323238	1800×1800×750	E1级人造板材	柚木色+瓷土黄	是
AE1323228	2000×1800×750	E1级人造板材	柚木色+瓷土黄	是
AE1323235	2200×1800×750	E1级人造板材	柚木色+瓷土黄	是
AE1323233	2400×1800×750	E1级人造板材	柚木色+瓷土黄	是
AE1323231	2600×1800×750	E1级人造板材	柚木色+瓷土黄	是

### 主管桌



SKU	长×宽×高 (mm)	主体材质	主体颜色	是否含侧柜
AE1323249	1800×1600×750	E1级人造板材	胡桃色+铁灰色	是
AE1323243	1600×1600×750	E1级人造板材	胡桃色+铁灰色	是
AE1323247	2000×1600×750	E1级人造板材	胡桃色+铁灰色	是

### 职员位



SKU	长×宽×高 (mm)	主体材质	主体颜色	适用人数 (人)
AE1323278	1200×1200×750	E1级人造板材	暖白色	2
AE1323279	1400×1200×750	E1级人造板材	暖白色	2
AE1323280	1200×1200×750	E1级人造板材	大叶胡桃色	2
AE1323282	1200×1200×750	E1级人造板材	雅典胡桃色	2

### 职员位



SKU	长×宽×高 (mm)	主体材质	主体颜色	适用人数 (人)
AE1323237	1200×600×750	E1级人造板材	白蜡木色+暖白色	1
AE1323229	1400×600×750	E1级人造板材	白蜡木色+暖白色	1

### 职员位



SKU	长×宽×高 (mm)	主体材质	主体颜色	适用人数 (人)
AE1323283	1200×1200×750	E1级人造板材	暖白色	2
AE1323285	1400×1200×750	E1级人造板材	暖白色	2
AE1323289	1200×1200×750	E1级人造板材	大叶胡桃色	2
AE1323290	1200×1200×750	E1级人造板材	雅典胡桃色	2

### 电动升降办公桌



SKU	长×宽×高 (mm)	主体材质	主体颜色	适用人数 (人)
AA5419553	1219×604×750	E1级人造板材	黑色	1
AA5419554	1219×604×750	E1级人造板材	白色	1

文件柜



活动柜



密集架



更衣柜



工具/手机存放柜



其他柜类



办公桌



宿舍床



连体桌椅



换鞋凳



办公椅



## 茶几



SKU	长×宽×高 (mm)	主体材质	颜色
AE1323239	600×600×450	E1级人造板材	柚木色+瓷土黄
AE1323242	1200×600×450	E1级人造板材	柚木色+瓷土黄
AE1323253	600×600×450	E1级人造板材	胡桃色+铁灰色
AE1323246	1200×600×450	E1级人造板材	胡桃色+铁灰色

## 圆茶几



SKU	长×宽×高 (mm)	主体材质	颜色
AE1323241	800×800×750	E1级人造板材	胡桃色+铁灰色

## 茶几



SKU	长×宽×高 (mm)	主体材质	颜色
AE1323234	600×600×450	E1级人造板材	白蜡木色+暖白色
AE1323226	1200×600×450	E1级人造板材	白蜡木色+暖白色

## 圆茶几



SKU	长×宽×高 (mm)	主体材质	颜色
AE1323327	800×800×750	E1级人造板材	暖白色+铁灰色

## 宿舍床



高强  
承重

耐磨  
防潮

加高  
护栏

材料  
厚实

### 宿舍床

- ☑ 优质冷轧钢板，高强承重不变形，防潮耐高温，寿命持久
- ☑ 加高护栏设计，安全升级，安心睡眠
- ☑ 榫卯结构设计，无需螺丝，安装便捷
- ☑ 加宽床腿设计，用料厚实，更强承重，更加稳固

## 单人型材床



SKU	长×宽×高(mm)	框架材质	主体颜色
AE1323203	2000×900×750	冷轧钢	灰色
AE1323201	2000×1000×750	冷轧钢	灰色
AE1323200	2000×1200×750	冷轧钢	灰色
AE1006374	2000×900×750	冷轧钢	黑色
AE1006367	2000×900×850	冷轧钢	黑色
AE1006372	2000×1000×750	冷轧钢	黑色
AE1323212	2000×1200×750	冷轧钢	黑色

## 双层型材床

爆款



SKU	长×宽×高(mm)	框架材质	主体颜色
AE0457790	2000×900×1800	冷轧钢	灰白色
AE1323196	2000×900×1800	冷轧钢	灰色
AE1323195	2000×1000×1800	冷轧钢	灰色
AE1323194	2000×1200×1800	冷轧钢	灰色
AE1006370	2000×900×1800	冷轧钢	黑色
AE1323208	2000×1000×1800	冷轧钢	黑色
AE1006371	2000×1200×1800	冷轧钢	黑色

文件柜



活动柜



密集架



更衣柜



工具/手机存放柜



其他柜类



办公桌



宿舍床



连体桌椅



换鞋凳



办公椅



### 单人带床下柜型材床



SKU	长×宽×高(mm)	框架材质	主体颜色
AE1323207	2000×900×750	冷轧钢	灰色
AE1323206	2000×1000×750	冷轧钢	灰色
AE1323205	2000×1200×750	冷轧钢	灰色
AE1006369	2000×900×810	冷轧钢	黑色
AE1006375	2000×900×850	冷轧钢	黑色
AE1006368	2000×1000×810	冷轧钢	黑色
AE1323213	2000×1200×750	冷轧钢	黑色

### 四人型材床



SKU	长×宽×高(mm)	框架材质	主体颜色
AE1006373	4500×900×1800	冷轧钢	灰白色
AE1006378	4500×900×2000	冷轧钢	灰白色

### 双人带床下柜型材床



SKU	长×宽×高(mm)	框架材质	主体颜色
AE1323199	2000×900×1800	冷轧钢	灰色
AE1323198	2000×1000×1800	冷轧钢	灰色
AE1323197	2000×1200×1800	冷轧钢	灰色
AE1323211	2000×900×1800	冷轧钢	黑色
AE1323210	2000×1000×1800	冷轧钢	黑色
AE1323209	2000×1200×1800	冷轧钢	黑色

### 公寓床



SKU	长×宽×高(mm)	框架材质	主体颜色
AE1006376	2000×900×2000	冷轧钢	灰白色
AE1006377	2000×1200×2000	冷轧钢	灰白色

## 连体桌椅



安全耐用

稳定牢固

光滑平整

多种款式

### 连体桌椅

- ☑ 桌架采用严选钢材, 安全可靠, 经久耐用
- ☑ 防滑桌脚防止刮花地板, 不易摇晃, 稳定牢固
- ☑ 桌面精细打磨, 光滑平整, 触感细腻
- ☑ 多种款式材质可选, 满足不同场景需求

### 木质连体餐桌椅



SKU	长×宽×高(mm)	主体材质	主体颜色	是否含椅	含椅数量
AE1168095	1200×600×750	实木颗粒免漆板+钢架	原木色+黑色	是	4
AE1168097	1600×600×750	实木颗粒免漆板+钢架	原木色+黑色	是	6
AE1168099	2000×600×750	实木颗粒免漆板+钢架	原木色+黑色	是	8

### 防火板连体餐桌椅



SKU	长×宽×高(mm)	主体材质	主体颜色	是否含椅	含椅数量
AE1168111	1200×600×750	防火板台面+钢架	灰白色+黑色+蓝色	是	4
AE1168110	1600×600×750	防火板台面+钢架	灰白色+黑色+蓝色	是	6
AE1168109	2000×600×750	防火板台面+钢架	灰白色+黑色+蓝色	是	8

文件柜



活动柜



密集架



更衣柜



工具/手机存放柜



其他柜类



办公桌



宿舍床



连体桌椅



换鞋凳



办公椅



### 不锈钢连体餐桌椅



SKU	长×宽×高(mm)	主体材质	主体颜色	是否含椅	含椅数量
AE1168102	1200×600×750	201不锈钢+钢架	不锈钢本色+黑色	是	4
AE1168098	1600×600×750	201不锈钢+钢架	不锈钢本色+黑色	是	6
AE1168092	2000×600×750	201不锈钢+钢架	不锈钢本色+黑色	是	8
AE1168100	1200×600×750	201不锈钢+钢架	不锈钢本色	是	4
AE1168101	1600×600×750	201不锈钢+钢架	不锈钢本色	是	6
AE1168103	2000×600×750	201不锈钢+钢架	不锈钢本色	是	8

### 不锈钢连体餐桌椅 (圆凳款)



SKU	长×宽×高(mm)	主体材质	主体颜色	是否含椅	含椅数量
AE1168105	1200×600×750	201不锈钢+钢架	不锈钢本色+黑色+蓝色	是	4
AE1168107	1600×600×750	201不锈钢+钢架	不锈钢本色+黑色+蓝色	是	6
AE1168106	2000×600×750	201不锈钢+钢架	不锈钢本色+黑色+蓝色	是	8

### 玻璃钢连体餐桌椅



SKU	长×宽×高(mm)	主体材质	主体颜色	是否含椅	含椅数量
AE1168094	1200×600×750	玻璃钢桌面+钢架	蓝色+黑色	是	4
AE1168091	1600×600×750	玻璃钢桌面+钢架	蓝色+黑色	是	8
AE1168096	2000×600×750	玻璃钢桌面+架	蓝色+黑色	是	8

### 不锈钢分体餐桌椅



SKU	长×宽×高(mm)	主体材质	主体颜色	是否含椅	含椅数量
AE1168093	1200×600×750	201不锈钢+钢架	不锈钢本色	是	4
AE1168108	1600×600×750	201不锈钢+钢架	不锈钢本色	是	6

### 一桌两凳组合



SKU	长×宽×高(mm)	主体材质	主体颜色	是否含椅	含椅数量
AE1286277	1200×400×740	E1级人造板材	黄色+黑色	是	2
AE1286275	1200×600×740	E1级人造板材	黄色+黑色	是	2

## 换鞋凳



- 环保木材
- 防腐耐潮
- 高强承重
- 防滑耐磨

### 换鞋凳

- 优质环保木材, 防腐耐潮, 打理轻松
- 优选冷轧钢架, 承重力强, 结实稳固
- 加厚塑胶脚垫, 防滑耐磨, 保护地面

### 无鞋架换鞋凳



SKU	长×宽×高(mm)	框架材质	主体材质	主体颜色
AE1047114	1200×370×450	冷轧钢	实木	胡桃色+黑色钢架
AE1047118	1500×370×450	冷轧钢	实木	胡桃色+黑色钢架
AE1047121	1800×370×450	冷轧钢	实木	胡桃色+黑色钢架
AE1047115	2000×370×450	冷轧钢	实木	胡桃色+黑色钢架
AE1047123	1200×370×450	冷轧钢	实木	原木黄+黑色钢架
AE1047111	1500×370×450	冷轧钢	实木	原木黄+黑色钢架
AE1047119	1800×370×450	冷轧钢	实木	原木黄+黑色钢架
AE1047116	2000×370×450	冷轧钢	实木	原木黄+黑色钢架
AE1047126	1200×400×450	冷轧钢	实木	原木黄+灰白色钢架
AE1047128	1500×400×450	冷轧钢	实木	原木黄+灰白色钢架
AE1047124	1800×400×450	冷轧钢	实木	原木黄+灰白色钢架
AE1047130	2000×400×450	冷轧钢	实木	原木黄+灰白色钢架

### 鞋架款换鞋凳



SKU	长×宽×高(mm)	框架材质	主体材质	主体颜色
AE1047112	1200×370×450	冷轧钢	实木	胡桃色+黑色钢架
AE1047122	1500×370×450	冷轧钢	实木	胡桃色+黑色钢架
AE1047113	1800×370×450	冷轧钢	实木	胡桃色+黑色钢架
AE1047120	2000×370×450	冷轧钢	实木	胡桃色+黑色钢架
AE1047117	1200×370×450	冷轧钢	实木	原木黄+黑色钢架
AE1047129	1500×370×450	冷轧钢	实木	原木黄+黑色钢架
AE1047125	1800×370×450	冷轧钢	实木	原木黄+黑色钢架
AE1047127	2000×370×450	冷轧钢	实木	原木黄+黑色钢架

文件柜



活动柜



密集架



更衣柜



工具/手机存放柜



其他柜类



办公桌



宿舍床



连体桌椅



换鞋凳



办公椅



## 办公椅



时尚  
外观

优质  
环保

结构  
安全

亲肤  
舒适

### 办公椅

- ☑ 时尚外观, 用料扎实, 安装简单
- ☑ 优质环保高弹性网布, 透气耐磨, 亲肤舒适
- ☑ 结构更安全, 后仰结构采用钢板+螺丝固定
- ☑ 外观场景化, 采用装饰嵌条+碳纤维皮纹处理
- ☑ 符合BIFMA和QB2280标准

## 办公椅



SKU	长×宽×高 (mm)	坐面 材质	底脚 类型	是否 可升降
AE1794575	500×500× 1030~1120	黑色棉布	五星脚	是

SKU	长×宽×高 (mm)	坐面 材质	底脚 类型	是否 可升降
AE1794576	500×480 ×970	黑色棉布	弓形脚	否

SKU	长×宽×高 (mm)	坐面 材质	底脚 类型	是否 可升降
AE1794577	500×500× 940~1030	黑色棉布	五星脚	是

## 家具服务条款

### 送货上门

全国范围免费配送

### 免费安装

全国范围免费上门安装  
(部分产品需满足起订量)

### 质保无忧

所有产品均提供1年及以上质保

### 检测报告

所有产品均通过严格质量检测